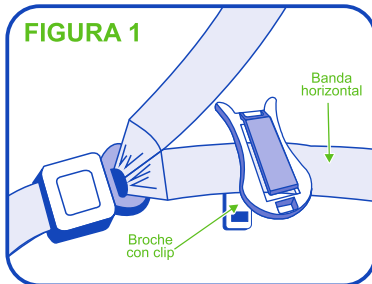
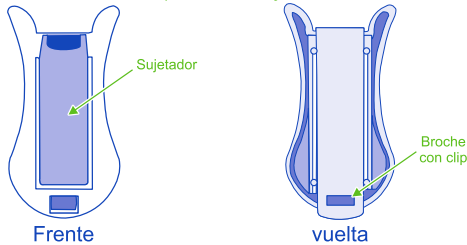


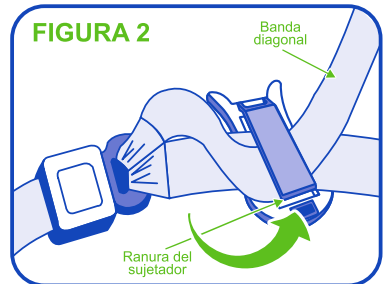
INSTRUCTIVO

Sigue las instrucciones para colocar correctamente el Ajusta Cinturón:

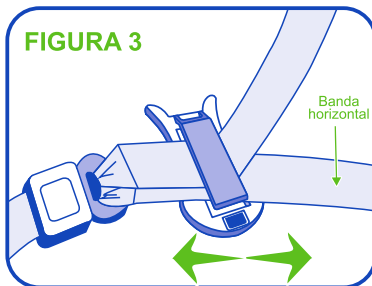
Conoce las partes de el Ajusta Cinturón:



1. Colócate el cinturón de seguridad. Toma el Ajusta Cinturón y desprende el broche con clip. Ahora colócalo sobre la banda horizontal del cinturón y abróchalo. Guíate con la imagen de la **Figura 1**.



2. Toma la banda diagonal del cinturón y deslízala por la ranura del sujetador hasta insertarla por completo. Guíate con la imagen de la **Figura 2**.



3. Finalmente desliza el Ajusta Cinturón sobre la banda horizontal del cinturón hasta ajustarlo a tu comodidad. Guíate con la imagen de la **Figura 3**.

Importante: Por tu seguridad, debes llevar el cinturón de seguridad a través del pecho, lejos del cuello; nunca detrás de la espalda ni debajo del brazo.