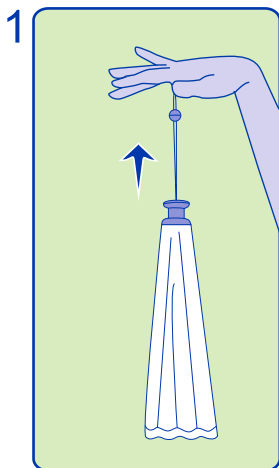
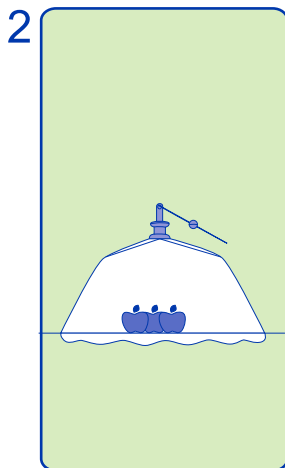
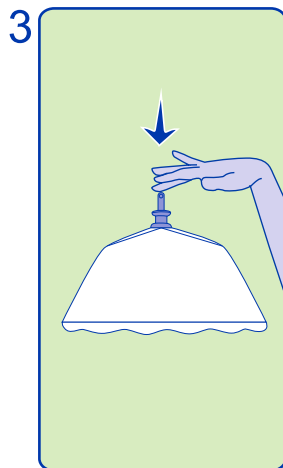


INSTRUCTIVO

1. Para abrir tu “Mosquitero para Alimentos”, jala el cordón hasta que se abra totalmente.



2. Una vez abierto tu “Mosquitero para alimentos”, colócalo sobre los alimentos que deseas proteger.



3. Para guardar tu “Mosquitero para Alimentos” presiona la parte superior.